



**POLIÉSTER**  
Peña Ferreira

# CATÁLOGO 2023



[www.poliesterpeñaferreira.com](http://www.poliesterpeñaferreira.com)

Email: [poliesterpf@gmail.com](mailto:poliesterpf@gmail.com) | Whatsapp: +34 697 35 61 10



✓ Depósitos Verticales

✓ Depósitos Horizontales

✓ Depósitos para vivienda

✓ Cubas para transportar

✓ Fosas Sépticas

✓ Piscinas

# Depósitos y cubas para transportar.

2023



DEPÓSITOS VERTICALES



DEPÓSITOS HORIZONTALES



DEPÓSITOS PARA VIVIENDAS



CUBAS PARA TRANSPORTAR



REVESTIMIENTO



# Depósitos Verticales

## Depósitos verticales de instalación en superficie con doble fondo plano:

*La característica principal de estos depósitos es su diseño de doble fondo plano. Esto significa que tienen una estructura interna que consta de dos fondos horizontales, uno encima del otro, con un espacio o cámara de contención entre ellos. Esta configuración proporciona una capa adicional de seguridad y protección contra fugas o derrames.*

CAPACIDAD	DIÁMETRO	ALTURA DEPÓSITO	ALTURA TOTAL
4.000 litros	1,70 m	1,95 m	2,15 m
5.000 litros	1,70 m	2,35 m	2,55 m
6.000 litros	1,70 m	2,79 m	2,99 m
8.000 litros	1,70 m	3,67 m	3,87 m
6.000 litros	2,12 m	1,83 m	2,03 m
7.000 litros	2,12 m	2,11 m	2,31 m
8.000 litros	2,12 m	2,40 m	2,60 m
10.000 litros	2,12 m	2,96 m	3,16 m
12.000 litros	2,12 m	3,53 m	3,73 m
6.000 litros	2,45 m	1,42 m	1,62 m
8.000 litros	2,45 m	1,84 m	2,04 m
10.000 litros	2,45 m	2,27 m	2,47 m
12.000 litros	2,45 m	2,70 m	2,90 m





# Depósitos Verticales

CAPACIDAD	DIÁMETRO	ALTURA DEPÓSITO	ALTURA TOTAL
15.000 litros	2,45 m	3,33 m	3,53 m
20.000 litros	2,45 m	4,39 m	4,59 m
25.000 litros	2,45 m	5,45 m	5,65 m
15.000 litros	3,00 m	2,37 m	2,57 m
20.000 litros	3,00 m	3,08 m	3,28 m
25.000 litros	3,00 m	3,79 m	3,99 m
30.000 litros	3,00 m	4,49 m	4,69 m
35.000 litros	3,00 m	5,20 m	5,40 m
40.000 litros	3,00 m	5,90 m	6,10 m
45.000 litros	3,00 m	6,60 m	6,80 m
60.000 litros	3,00 m	8,49 m	8,29 m



# Depósitos Verticales

## Depósitos con patas verticales de instalación vertical

*Pero también puedes solicitar depósitos verticales con patas que se pueden instalar de forma sencilla en superficies preparadas para ello. Por otra parte la colocación de las patas posibilita un vaciado completo del líquido a contener mediante la salida inferior de evacuación. El número de patas dependerá de las dimensiones y volumen del depósito, podrán ser de poliéster o metálicas.*

CAPACIDAD	DIÁMETRO	ALTURA TOTAL	PATAS
5.000 litros	1,70 m	3,17 m	3
6.000 litros	1,70 m	3,62 m	3
8.000 litros	2,12 m	3,22 m	3
10.000 litros	2,12 m	3,78 m	3
12.000 litros	2,12 m	4,35 m	3
8.000 litros	2,45 m	2,68 m	3
10.000 litros	2,45 m	3,15 m	3
12.000 litros	2,45 m	3,58 m	3
15.000 litros	2,45 m	4,22 m	3
20.000 litros	2,45 m	5,28 m	4



# Depósitos Verticales

CAPACIDAD	DIÁMETRO	ALTURA DEPÓSITO	ALTURA TOTAL
15.000 litros	2,45 m	3,33 m	3,53 m
20.000 litros	2,45 m	4,39 m	4,59 m
25.000 litros	2,45 m	5,45 m	5,65 m
15.000 litros	3,00 m	2,37 m	2,57 m
20.000 litros	3,00 m	3,08 m	3,28 m
25.000 litros	3,00 m	3,79 m	3,99 m
30.000 litros	3,00 m	4,49 m	4,69 m
35.000 litros	3,00 m	5,20 m	5,40 m
40.000 litros	3,00 m	5,90 m	6,10 m
45.000 litros	3,00 m	6,60 m	6,80 m
60.000 litros	3,00 m	8,49 m	8,29 m





# Depósitos Verticales

## Depósitos verticales de instalación en superficie con doble fondo plano:

La característica principal de estos depósitos es su diseño de doble fondo plano. Esto significa que tienen una estructura interna que consta de dos fondos horizontales, uno encima del otro, con un espacio o cámara de contención entre ellos. Esta configuración proporciona una capa adicional de seguridad y protección contra fugas o derrames. Ideales para aquellos lugares donde es necesario reducir la altura del depósito.

CAPACIDAD	DIÁMETRO	ALTURA DEPÓSITO
4.000 litros	1,70 m	1,90 m
5.000 litros	1,70 m	2,30 m
6.000 litros	2,12 m	2,75 m
8.000 litros	2,12 m	3,65 m
6.000 litros	2,12 m	1,75 m
7.000 litros	2,12 m	2,05 m
8.000 litros	2,12 m	2,35 m
10.000 litros	2,12 m	3,05 m
12.000 litros	2,12 m	3,63 m
6.000 litros	2,45 m	1,35 m



Personalizamos tu pedido. Consulta sin compromiso.

# Depósitos Verticales



CAPACIDAD	DIÁMETRO	ALTURA DEPÓSITO
8.000 litros	2,45 m	1,80 m
10.000 litros	2,45 m	2,25 m
12.000 litros	2,45 m	2,60 m
15.000 litros	2,45 m	3,25 m
20.000 litros	2,45 m	4,35 m
25.000 litros	2,45 m	5,40 m
15.000 litros	3,00 m	2,15 m
20.000 litros	3,00 m	2,90 m
25.000 litros	3,00 m	3,60 m
30.000 litros	3,00 m	4,30 m

# Depósitos Verticales

## Depósitos verticales de instalación enterrada:

*Los depósitos verticales de instalación enterrada se utilizan principalmente para el almacenamiento seguro y discreto de líquidos en el subsuelo. Estos depósitos están diseñados específicamente para ser enterrados bajo tierra, lo que los hace ideales para situaciones donde se desea minimizar el impacto visual o donde no hay suficiente espacio en la superficie.*



CAPACIDAD	DIÁMETRO	ALTURA	ALTURA BOCA
1.000 litros	1,17 m	1,19 m	0,20 m
2.000 litros	1,66 m	1,22 m	0,20 m
3.000 litros	1,66 m	1,77 m	0,20 m
4.000 litros	1,90 m	1,90 m	0,20 m

CAPACIDAD	DIÁMETRO	LONGITUD	ALTURA TOTAL
5.000 litros	1,70 m	2,35 m	2,55 m
6.000 litros	1,70 m	2,79 m	2,99 m
8.000 litros	1,70 m	3,67 m	3,87 m
7.000 litros	2,12 m	2,11 m	2,31 m
8.000 litros	2,12 m	2,40 m	2,60 m
10.000 litros	2,12 m	2,96 m	3,16 m
12.000 litros	2,12 m	3,53 m	3,73 m
8.000 litros	2,45 m	1,84 m	2,04 m
10.000 litros	2,45 m	2,27 m	2,47 m
12.000 litros	2,45 m	2,70 m	2,90 m



# Depósitos Horizontales

## Depósitos de instalación horizontal enterrada:

Los depósitos horizontales son una opción acertada para lugares en los cuales la altura este limitada, ya sea por impacto visual o por exigencias urbanísticas.




CAPACIDAD	DIÁMETRO	LONGITUD	ALTURA TOTAL
5.000 litros	1,70 m	2,45 m	1,85 m
6.000 litros	1,70 m	2,89 m	1,85 m
8.000 litros	1,70 m	3,77 m	1,85 m
7.000 litros	2,12 m	2,23 m	2,37 m
8.000 litros	2,12 m	2,52 m	2,37 m
10.000 litros	2,12 m	3,08 m	2,37 m
12.000 litros	2,12 m	3,65 m	2,37 m
10.000 litros	2,45 m	2,40 m	2,60 m
12.000 litros	2,45 m	2,83 m	2,60 m
15.000 litros	2,45 m	3,47 m	2,60 m
CAPACIDAD	DIÁMETRO	LONGITUD	ALTURA TOTAL
20.000 litros	2,45 m	4,53 m	2,60 m
25.000 litros	2,45 m	5,59 m	2,60 m
20.000 litros	3,00 m	3,28 m	3,15 m
25.000 litros	3,00 m	3,99 m	3,15 m
30.000 litros	3,00 m	4,69 m	3,15 m
35.000 litros	3,00 m	5,40 m	3,15 m
40.000 litros	3,00 m	6,11 m	3,15 m
50.000 litros	3,00 m	7,52 m	3,15 m
60.000 litros	3,00 m	8,49 m	3,15 m

# Depósitos Horizontales

## Depósitos de instalación horizontal con patas

También disponemos de la versión de depósitos con patas que permiten el vaciado completo del depósito por lo que les hace muy indicados para el almacenamiento de productos caducos y de aquellos otros que requieran de condiciones especiales de limpieza y vaciado del depósito.



CAPACIDAD	DIÁMETRO	LONGITUD	ALTURA TOTAL
5.000 litros	1,70 m	2,45 m	1,90 m
6.000 litros	1,70 m	2,89 m	1,90 m
8.000 litros	1,70 m	3,77 m	1,90 m
7.000 litros	2,12 m	2,23 m	2,32 m
8.000 litros	2,12 m	2,52 m	2,32 m
10.000 litros	2,12 m	3,08 m	2,32 m
12.000 litros	2,12 m	3,65 m	2,32 m
10.000 litros	2,45 m	2,40 m	2,65 m
12.000 litros	2,45 m	2,83 m	2,65 m
15.000 litros	2,45 m	3,47 m	2,65 m
CAPACIDAD	DIÁMETRO	LONGITUD	ALTURA TOTAL
20.000 litros	2,45 m	4,53 m	2,65 m
25.000 litros	2,45 m	5,59 m	2,65 m
20.000 litros	3,00 m	3,28 m	3,20 m
25.000 litros	3,00 m	3,99 m	3,20 m
30.000 litros	3,00 m	4,69 m	3,20 m
35.000 litros	3,00 m	5,40 m	3,20 m
40.000 litros	3,00 m	6,11 m	3,20 m
50.000 litros	3,00 m	7,52 m	3,20 m
60.000 litros	3,00 m	8,49 m	3,20 m

# DEPÓSITOS PARA VIVIENDAS

También realizamos depósitos de agua para uso en viviendas cilíndricos o rectangulares provistos con tapa para almacenamiento de líquidos. Están diseñados especialmente para un uso doméstico, permitiendo una fácil ubicación y sencillo manejo.



CAPACIDAD	LARGO	ANCHO	ALTO
300 litros	1,03 m	0,72 m	0,57 m
500 litros	1,15 m	0,90 m	0,61 m
1.000 litros	1,42 m	1,08 m	0,85 m



CAPACIDAD	DIÁMETRO	ALTURA
300 litros	0,78 m	0,90 m
500 litros	0,96 m	0,95 m
1.000 litros	1,14 m	1,28 m
2.000 litros	1,60 m	1,25 m
3.000 litros	1,77 m	1,63 m
4.000 litros	1,87 m	1,85 m

Personalizamos tu pedido. Consulta sin compromiso.



CAPACIDAD	ANCHO	ALTO	LARGO
4.000 litros	1,80 m	1,20 m	2,30 m
5.000 litros	1,80 m	1,20 m	2,90 m
6.000 litros	1,80 m	1,20 m	3,40 m
7.000 litros	2,10 m	1,30 m	3,10 m
8.000 litros	2,10 m	1,30 m	3,60 m
9.000 litros	2,10 m	1,30 m	4,00 m
10.000 litros	2,10 m	1,08 m	4,50 m

## CUBAS PARA TRANSPORTAR



## SERVICIOS DE REVESTIMIENTO

### ACABADO TOTAL:

Recubrimiento de poliéster, pulido y pintado con gel-coat isoftálico, uniforme en toda la superficie, suave y de larga duración.

### IMPERMEABILIZACIÓN:

Revestimiento impermeable que permitirá la posterior aplicación de otros acabados, tales como azulejos o gresite.



Personalizamos tu pedido. Consulta sin compromiso.

# Fosas y Piscinas.


2023




FOSAS SÉPTICAS ESTANCAS



FOSAS SÉPTICAS CON FILTRO BIOLÓGICO



FOSAS SÉPTICAS DE OXIDACIÓN TOTAL



PISCINAS



## Fosas sépticas

Una fosa séptica es un sistema depurador para el tratamiento primario de las aguas residuales domésticas. En ella se realiza la separación y transformación fisicoquímica de la contaminación contenida en esas aguas.

Gracias a ella se logran eliminar los sólidos presentes en estas aguas a través de la decantación y sedimentación. Fabricamos para ti:

- **Fosas sépticas estancas:** fosas cerradas y estancas en las que se reciben aguas residuales para después poder retirarlas periódicamente (autorizado por un gestor legal).
- **Fosas sépticas de filtro biológico:** cuentan con un sistema de filtros a los que se adhiere la mayor parte de residuos.
- **Fosas sépticas de oxidación total:** se trata de un sistema de funcionamiento de recirculación de fangos que permite depurar gran parte del agua residual a tratar.

Personalizamos tu pedido. Consulta sin compromiso.

# Fosas sépticas estancas:



CAPACIDAD	DIÁMETRO	ALTURA	ALTURA BOCA
1.000 litros	1,17 m	1,19 m	0,20 m
2.000 litros	1,66 m	1,22 m	0,20 m
3.000 litros	1,66 m	1,77 m	0,20 m
4.000 litros	1,90 m	1,90 m	0,20 m

CAPACIDAD	DIÁMETRO	LONGITUD	ALTURA TOTAL
5.000 litros	1,70 m	2,45 m	1,85 m
6.000 litros	1,70 m	2,89 m	1,85 m
8.000 litros	1,70 m	3,77 m	1,85 m
7.000 litros	2,12 m	2,23 m	2,37 m
8.000 litros	2,12 m	2,52 m	2,37 m
10.000 litros	2,12 m	3,08 m	2,37 m
12.000 litros	2,12 m	3,65 m	2,37 m
10.000 litros	2,45 m	2,40 m	2,60 m
12.000 litros	2,45 m	2,83 m	2,60 m
15.000 litros	2,45 m	3,47 m	2,60 m
20.000 litros	2,45 m	4,53 m	2,60 m
25.000 litros	2,45 m	5,59 m	2,60 m
20.000 litros	3,00 m	3,28 m	3,15 m
25.000 litros	3,00 m	3,99 m	3,15 m
30.000 litros	3,00 m	4,69 m	3,15 m
35.000 litros	3,00 m	5,40 m	3,15 m
40.000 litros	3,00 m	6,11 m	3,15 m
50.000 litros	3,00 m	7,52 m	3,15 m
60.000 litros	3,00 m	8,49 m	3,15 m

Personalizamos tu pedido. Consulta sin compromiso.



# Fosas sépticas con filtro biológico



MODELO	HABITANTES	VOLUMEN	LONGITUD	DIÁMETRO
FSS1600	4	1.600 litros	2,20 m	1,20 m
FSS2100	6	2.100 litros	2,90 m	1,20 m
FSS3500	10	3.500 litros	2,18 m	1,51 m
FSS4500	15	4.500 litros	2,75 m	1,51 m
FSS5200	20	5.200 litros	2,52 m	1,71 m
FSS7100	30	7.100 litros	3,34 m	1,71 m
FSS9900	50	9.900 litros	3,38 m	2,01 m



Personalizamos tu pedido. Consulta sin compromiso.

# Fosas sépticas de oxidación total



MODELO	HABITANTES	VOLUMEN	LONGITUD	DIÁMETRO
FSS1600	4	1.600 litros	2,20 m	1,20 m
FSS2100	6	2.100 litros	2,90 m	1,20 m
FSS3500	10	3.500 litros	2,18 m	1,51 m
FSS4500	15	4.500 litros	2,75 m	1,51 m
FSS5200	20	5.200 litros	2,52 m	1,71 m
FSS7100	30	7.100 litros	3,34 m	1,71 m
FSS9900	50	9.900 litros	3,38 m	2,01 m



Personalizamos tu pedido. Consulta sin compromiso.



## PISCINAS

Realizamos piscinas prefabricadas de poliéster armado con fibra de vidrio (material de unas características técnicas únicas en resistencia y durabilidad) de fácil limpieza, alta durabilidad y gran resistencia. Fabricamos piscinas a medida de poliéster perfectas para durar en el tiempo, disfrutar en familia y de manera económica.



Personalizamos tu pedido. Consulta sin compromiso.

## MODELO: Berlín



LARGO	ANCHO	ALTURA	CAPACIDAD
3,52 metros	1,70 metros	0,70 metros	4.200 litros

## MODELO: Tarifa



LARGO	ANCHO	ALTURA	CAPACIDAD
3,75 metros	2,15 metros	1 metros	9.500 litros

Personalizamos tu pedido. Consulta sin compromiso.



# MODELO: RELAX



LARGO	ANCHO	ALTURA	CAPACIDAD
4,50 metros	2,50 metros	1,40 metros	16.200 litros

# MODELO: Romana 5



LARGO	ANCHO	ALTURA	CAPACIDAD
5 metros	2,80 metros	1,10 a 1,50 metros	20.000 litros

Personalizamos tu pedido. Consulta sin compromiso.

# MODELO: ROMANA 6



LARGO	ANCHO	ALTURA	CAPACIDAD
6 metros	3 metros	1,20 a 1,60 metros	27.000 litros

# MODELO: Praga



LARGO	ANCHO	ALTURA	CAPACIDAD
7,50 metros	3,50 metros	1,30 a 1,80 metros	34.000 litros

Personalizamos tu pedido. Consulta sin compromiso.



## MODELO: Playa



LARGO	ANCHO	ALTURA	CAPACIDAD
7,10 metros	3,30 metros	1,30 a 1,70 metros	32.000 litros



[www.poliesterpeñaferreira.com](http://www.poliesterpeñaferreira.com)

Email: [poliesterpf@gmail.com](mailto:poliesterpf@gmail.com) | Whatsapp: +34 697 35 61 10

